

المسح السداسي حول الاستثمار

السداسية الثانية من سنة 2021

نتائج المسح السداسي المتعلق بسبر آراء رؤساء المؤسسات الخاصة حول وضع الاستثمار في قطاع الصناعات المعملية

السداسية الثانية من سنة 2021: الوضع الحالي

السداسية الأولى من سنة 2022: الآفاق

في النصف الثاني من سنة 2021،

- تحسن طفيف في رصيد آراء أصحاب مؤسسات الصناعات المعملية حول تطور الاستثمار
- رصيد الآراء حول تطور الاستثمار يبقى دون المستويات المسجلة خلال السنوات الأخيرة (2002-2019)

بالنسبة للنصف الأول من سنة 2022،

- تحسن طفيف مرتقب في تطور مستوى الاستثمار الجملي للسداسية الأولى من سنة 2022، حسب تصريحات أصحاب مؤسسات الصناعات المعملية.

1- تطور الاستثمار الجملي

السؤال: كيف تقيمون تطور الاستثمار بالنسبة لمؤسستكم خلال السداسي الثاني من سنة 2021 مقارنة بالسداسي الأول من نفس السنة: (ارتفاع- استقرار- انخفاض)؟

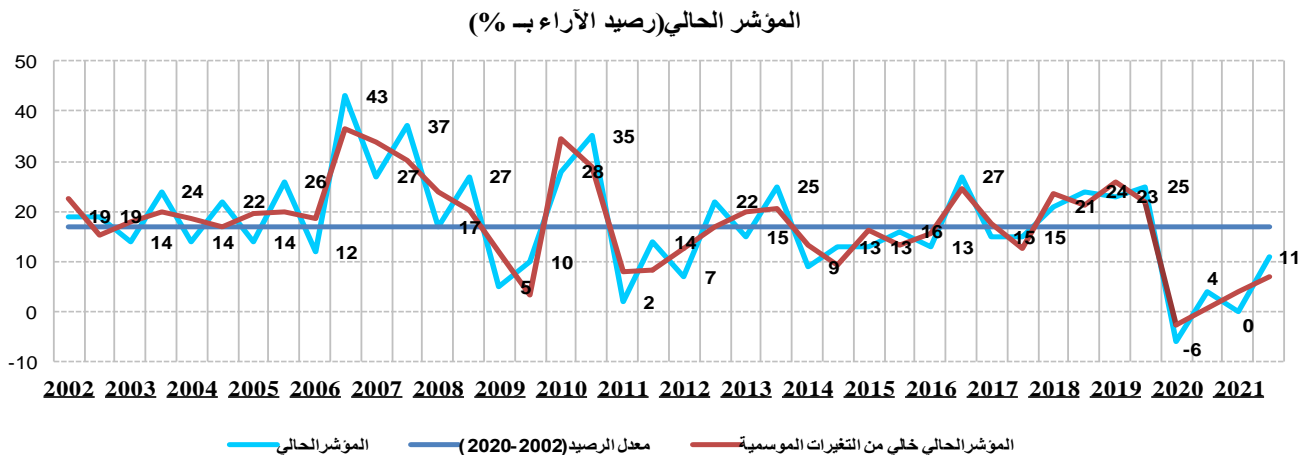
أبرزت آراء أصحاب مؤسسات الصناعات المعملية تحسنا طفيفا في تطور مستوى الاستثمار الجملي المسجل خلال السداسية الثانية من سنة 2021 بالمقارنة مع السداسية الأولى من نفس السنة، حيث ارتفع رصيد الآراء من 4% الى 7%.

	2022		2021		2020		2019		2018		2017		
	السداسي		السداسي		السداسي		السداسي		السداسي		السداسي		
	الأول	الثاني	الأول	الثاني	الأول	الثاني	الأول	الثاني	الأول	الثاني	الأول	الثاني	
المؤشر الحالي	7	4	1	-3	22	26	21	24	12	17			
المؤشر المتوقع	10	7	5	0	27	30	27	29	20	27	16		

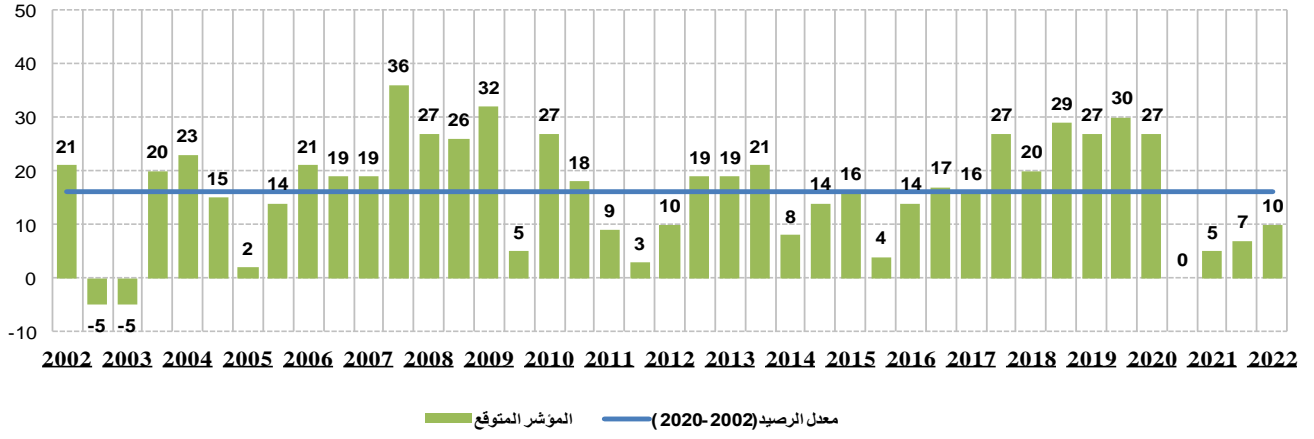
السؤال: كيف تتوقعون تطور الاستثمار بالنسبة لمؤسستكم خلال السداسي الأول من سنة 2022 مقارنة بالسداسي الذي سبقه: (ارتفاع- استقرار- انخفاض)؟

بالنسبة للسداسية الأولى من سنة 2022، يتوقع أصحاب المؤسسات تحسنا في مستوى الاستثمار، حيث مر رصيد الآراء المتوقع من 7% خلال السداسية الثانية من سنة 2021 إلى 10% خلال السداسية الأولى من سنة 2022.

تطور رصيد الآراء حول وضع وآفاق الاستثمار لمجمل قطاعات الصناعات المعملية



المؤشر المتوقع (رصيد الآراء بـ%)



2- تطور الاستثمار حسب قطاع النشاط

تبرز نتائج المسح السداسي للاستثمار في قطاع الصناعات المعملية تطورا ايجابيا في قطاع الصناعات الميكانيكية والكهربائية، حيث فاق عدد المتفائلين عدد المتشائمين، اذ مر رصيد الآراء من -16% خلال السداسية الأولى من سنة 2021 إلى 5% خلال السداسية الثانية من نفس السنة. من ناحية أخرى، تبرز النتائج تواصل التعافي في العديد من القطاعات خلال السداسية الثانية من سنة 2021 رغم تقلص عدد المتفائلين بالمقارنة بالسداسي السابق. وقد سجل رصيد آراء أصحاب المؤسسات انخفاضا في قطاع الصناعات المختلفة (من 15% إلى 7%) وقطاع الصناعات الكيماوية (من 21% إلى 15%) وكذلك قطاع صناعة النسيج والملابس والجلد (من 10% إلى 6%). أما بالنسبة لقطاع الصناعة الغذائية والفلاحية وقطاع صناعة مواد البناء والخزف والبلور فقد شهدا استقرارا في رصيد آراء أصحاب المؤسسات حول تطور الاستثمار.

وفي ما يخص تطور الاستثمار المرتقب خلال السداسية الأولى من سنة 2022، تشير نتائج آراء أصحاب المؤسسات انه من المرتقب ان يسجل مستوى تطور الاستثمار ارتفاعا وذلك في جل القطاعات، وهي على التوالي قطاع الصناعات الكيماوية (من 11% إلى 20%) وقطاع الصناعات المختلفة (من 16% إلى 24%) وقطاع صناعة النسيج والملابس والجلد (من 5% إلى 12%) وكذلك قطاع الصناعة الغذائية والفلاحية (من 1% إلى 4%). وفي المقابل من المتوقع أن يشهد قطاع صناعة مواد البناء والخزف والبلور وقطاع الصناعات الميكانيكية والكهربائية استقرارا.

رصيد الآراء حول الاستثمار حسب قطاع النشاط
(حسب التصنيف التونسي للأنشطة 2009)

2022 السداسي 1	2021 السداسي		2020 السداسي		2019 السداسي		2018 السداسي		2017 السداسي		معدل الرصيد* -2002 2021		
	2	1	2	1	2	1	2	1	2	1			
المؤشر الحالي													
	7	4	1	-3	22	26	21	24	12	17	17	مجمّل قطاعات الصناعات المعملية (**)	
	1	-2	1	-5	23	13	20	25	5	16	18	الصناعات الغذائية والفلاحيّة	
	6	10	-6	-7	13	17	16	15	10	6	8	صناعة النسيج والملابس والجلد	
	7	15	4	-22	5	13	15	-1	-7	5	11	صناعات مختلفة	
	15	21	-4	-7	25	36	28	22	4	13	21	الصناعات الكميائية	
	18	16	7	16	31	32	23	18	-12	-14	16	صناعة مواد البناء والخزف والبلور	
	5	-16	2	-3	29	34	26	41	48	49	22	الصناعات الميكانيكية والكهرتية	
المؤشر المتوقع													
10	7	5	0	27	30	27	29	20	27	16	16	مجمّل قطاعات الصناعات المعملية (**)	
4	1	-1	4	20	31	12	13	20	33	32	16	الصناعات الغذائية والفلاحيّة	
12	5	0	-25	26	14	9	12	8	5	8	1	صناعة النسيج والملابس والجلد	
24	16	7	-3	15	35	40	29	12	28	12	18	صناعات مختلفة	
20	11	-7	3	26	20	27	51	49	42	13	18	الصناعات الكميائية	
2	2	21	0	43	29	31	43	4	-16	19	19	صناعة مواد البناء والخزف والبلور	
10	8	12	3	33	37	45	53	46	46	9	20	الصناعات الميكانيكية والكهرتية	

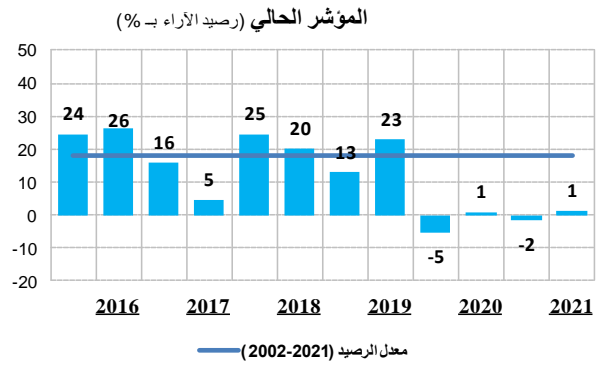
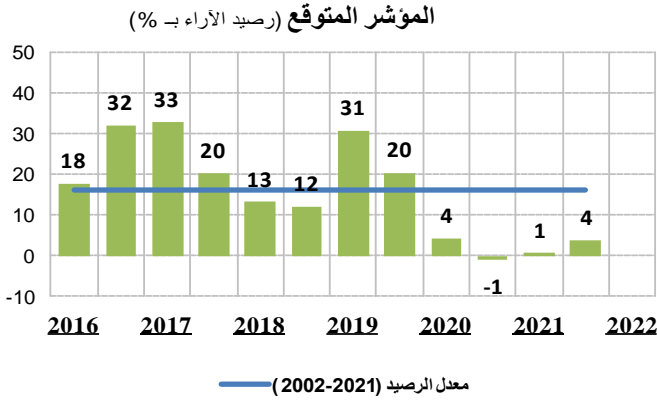
المصدر: المعهد الوطني للإحصاء

- السلاسل الزمنية معدلة من التغيرات الموسمية

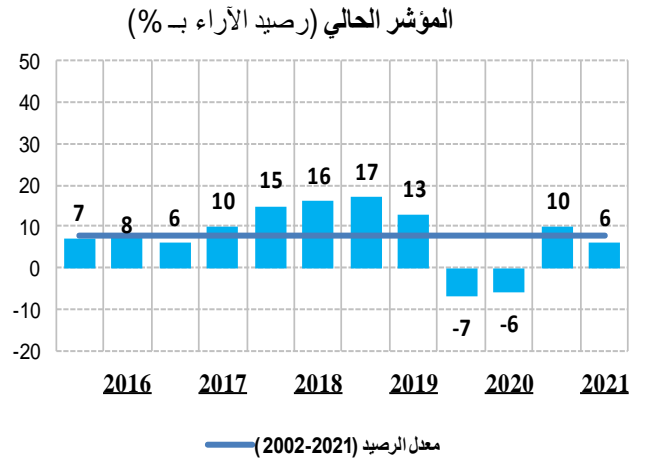
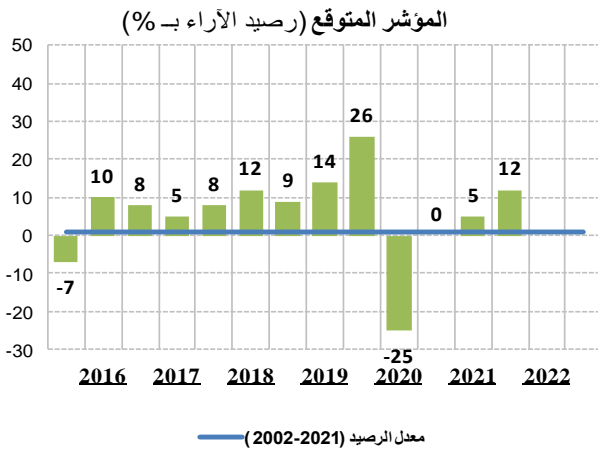
- (*) معدل الرصيد يحتسب كمعدل الأرصدة المسجلة الى غاية الاستجواب قبل الأخير

- (***) قطاع الصناعات المعملية دون احتساب قطاع تكرير النفط.

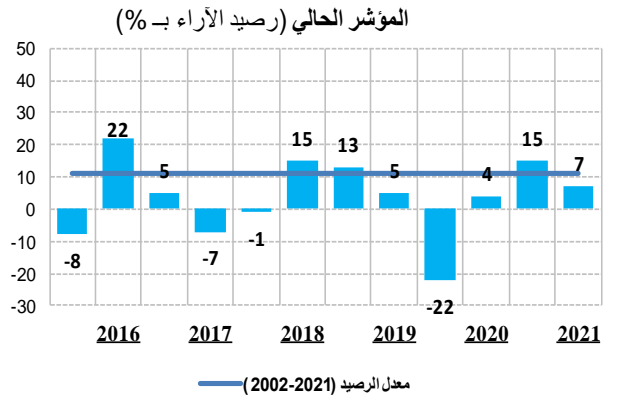
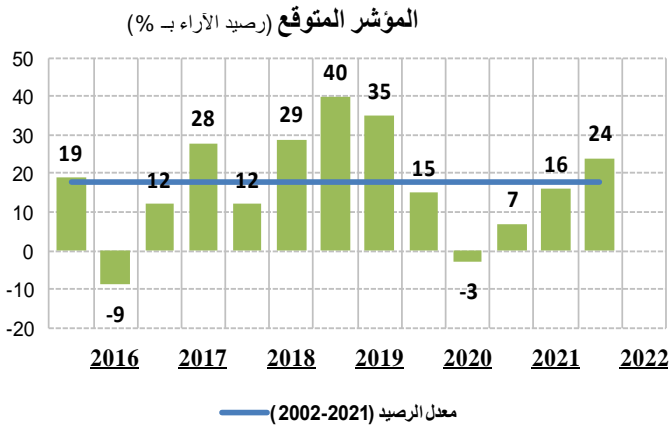
الصناعات الغذائية والفلاحية



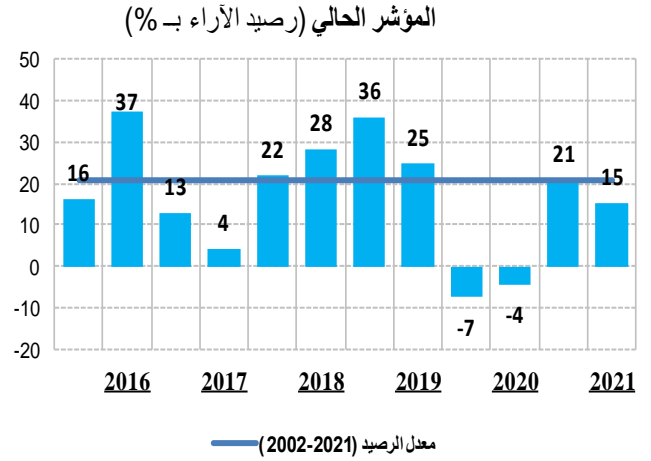
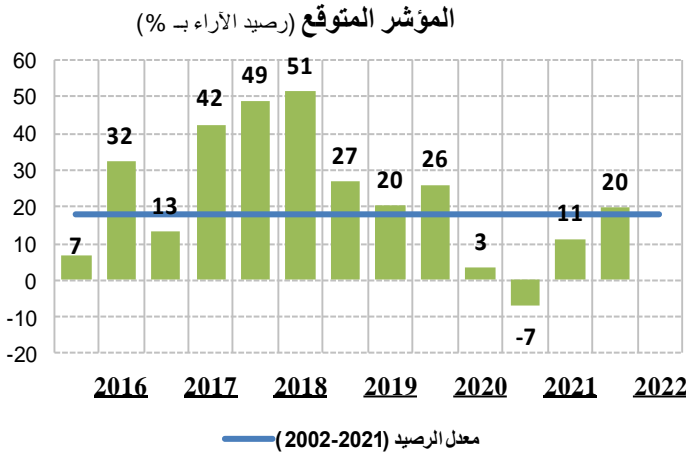
صناعة النسيج والملابس والجلد



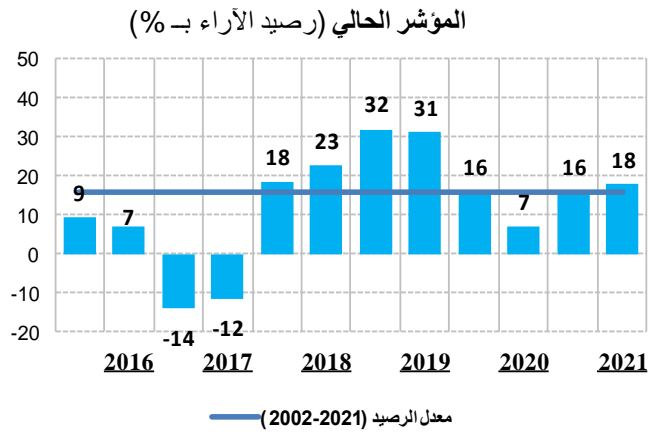
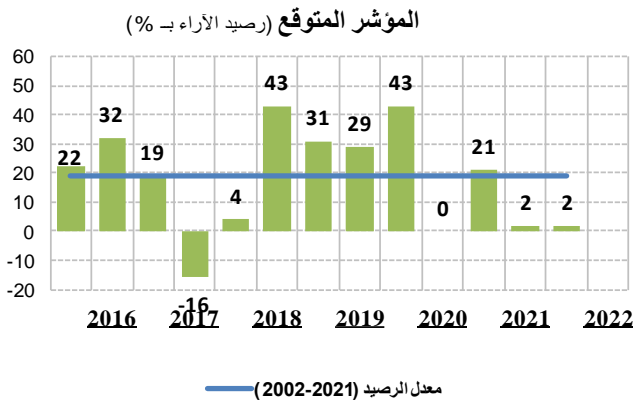
الصناعات المختلفة



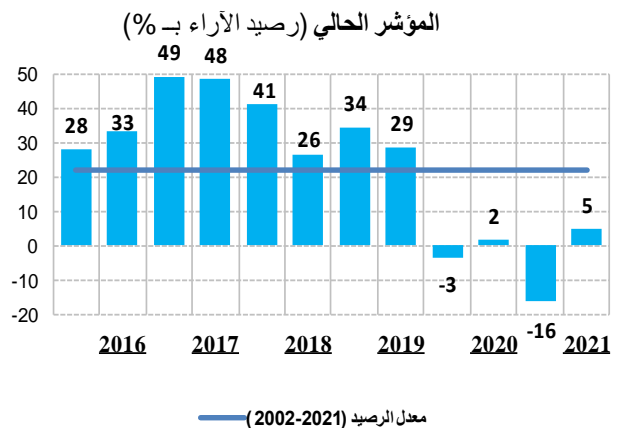
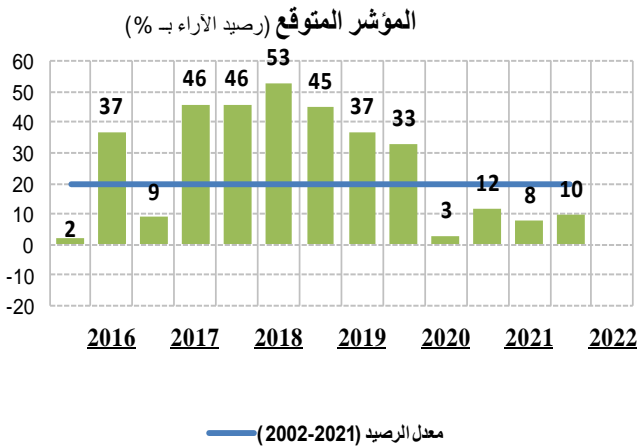
الصناعات الكيماوية



الصناعات المنجمية الغير معدنية



الصناعات الميكانيكية والكهربائية



المنهجية

تحتوي هذه الوثيقة على النتائج المتعلقة بعملية سبر آراء رؤساء مؤسسات الصناعات المعملية حول وضع الاستثمار في هذه القطاعات. وأنجز هذا المسح خلال شهر نوفمبر 2021 لدى عينة مكونة من 930 مؤسسة في قطاع الصناعات المعملية. وتجدر الإشارة إلى أن هذه المسوحات الظرفية حول الاستثمار قد انطلقت منذ سنة 2001. وتتمثل نتائج هذا المسح في شكل سلاسل سداسية متعلقة برصيد آراء (1) (solde d'opinion) أصحاب المؤسسات حول الاستثمار التي تم تصنيفها إلى صنفين:

- الصنف الأول من المؤشرات يتعلق بوضع الاستثمار الخاص خلال السداسية الثانية من سنة 2021.
 - الصنف الثاني من المؤشرات يخص توقعات الاستثمار للفترة الموالية للمسح أي السداسية الأولى من سنة 2022.
- كما تتم تنقية السلاسل الزمنية من التغيرات الموسمية

ويهدف المسح السداسي حول الاستثمار وأفاقه بالخصوص إلى تقييم تطور الاستثمار الحالي للقطاع خلال السداسية التي تسبق إنجاز المسح وتقدير آفاق تطور هذا الاستثمار خلال السداسية الموالية حسب توقعات الصناعيين.

(1) رصيد آراء أصحاب المؤسسات هو الفارق بين النسبة المئوية من المؤسسات التي تصرح بتطور إيجابي (ارتفاع في الاستثمار) ونسبة المؤسسات التي تصرح بتطور سلبي (انخفاض في الاستثمار).