

Publication Statistique P 0105

Commerce extérieur à prix constant

Mai 2014

Prochaine publication	Date prévue de parution
Juin 2014	10 Juillet 2014

Pour plus de détails, contacter
l'unité information

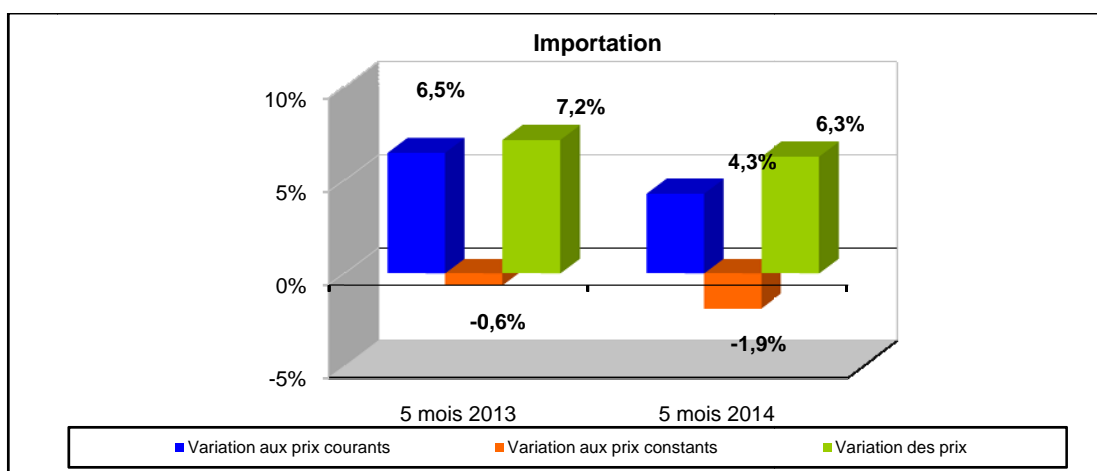
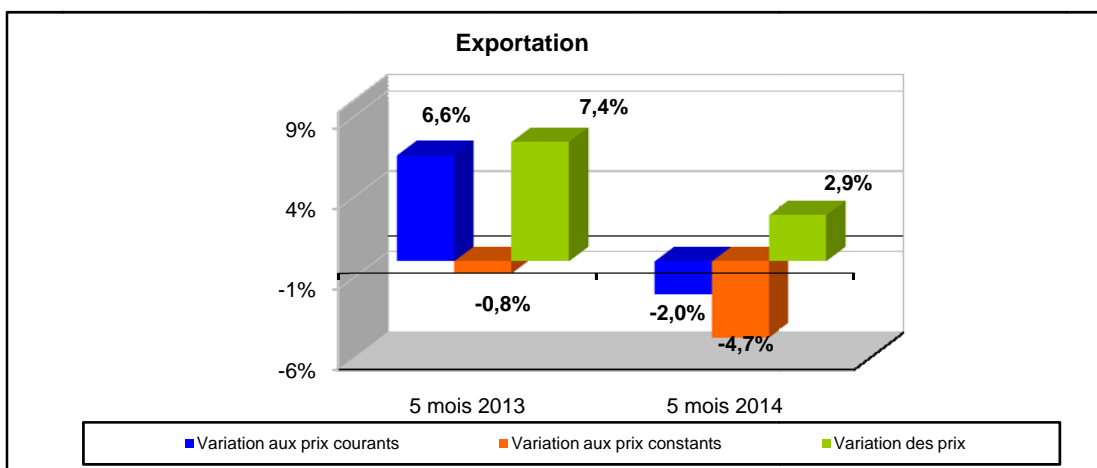
Tél : 71 891002

Fax : 71 792559

Au cours des cinq premiers mois de l'année 2014, les échanges commerciaux de la Tunisie avec l'extérieur ont enregistré **en volume** (prix constant) une baisse à l'export de 4,7% et de 1,9% à l'import. Cette évolution résulte d'une augmentation enregistrée au niveau des prix à l'export de 2,9% et une augmentation à l'import de 6,3%.

En valeurs courantes, les échanges ont atteint au cours de cette période 11537,4 MD en exportations et 17221,6 MD en importations, enregistrant respectivement une baisse de 2,0% et une hausse de 4,3% par rapport à la même période de l'année 2013.

	Valeur en MD			Variations en %		Variation de l'indice de Valeur Unitaire		Variation du Volume	
	5 mois 2012	5 mois 2013	5 mois 2014	2013/2012	2014/2013	2013/2012	2014/2013	2013/2012	2014/2013
Exportations	11046,1	11772,8	11537,4	6,6%	-2,0%	7,4%	2,9%	-0,8%	-4,7%
Importations	15506,7	16513,0	17221,6	6,5%	4,3%	7,2%	6,3%	-0,6%	-1,9%
Solde	-4460,6	-4740,2	-5684,1						
Taux de Couverture	71,2%	71,3%	67,0%						



Indice mensuel des Valeurs Unitaires à l'exportation

Exportation	Janv	Févr	Mars	Avr	Mai	Juin	Juil	Août	Sept	Oct	Nov	Déc
2012	176,97	200,80	194,88	198,96	201,63	198,10	195,09	214,0	202,0	205,1	206,3	201,7
2013	204,36	199,09	203,49	210,21	193,60	210,98	203,84	221,02	217,43	199,2	216,4	204,6
2014	212,23	214,09	210,05	204,0	207,5							

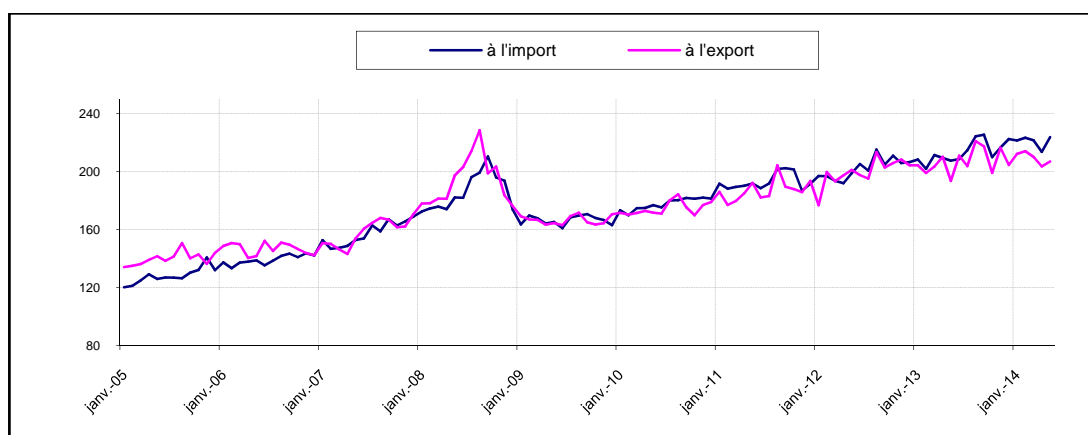
Indice mensuel des Valeurs Unitaires à l'importation

Importation	Janv	Févr	Mars	Avr	Mai	Juin	Juil	Août	Sept	Oct	Nov	Déc
2012	196,9	196,9	193,7	191,9	198,9	205,2	200,7	215,1	204,8	211,0	205,9	206,6
2013	208,4	202,0	211,4	209,4	207,6	208,7	214,7	224,4	225,5	210,0	216,6	222,5
2014	219,8	223,3	221,6	214,0	224,4							

Les termes de l'échange

Terme de l'échange	Janv	Févr	Mars	Avr	Mai	Juin	Juil	Août	Sept	Oct	Nov	Déc
2012	89,9	102,0	100,6	103,7	101,4	96,5	97,2	99,5	98,6	97,2	100,2	97,6
2013	98,1	98,6	96,3	100,4	93,3	101,1	94,9	98,5	96,4	94,8	99,9	92,0
2014	96,6	95,9	94,8	95,3	92,5							

Indice des Valeurs Unitaires (total des échanges)



Indice des Valeurs Unitaires (produits énergétiques)

