

Hausse des exportations et des importations durant les neuf mois de l'année 2022, respectivement de 25,8% et 35%

Durant les neuf mois de l'année 2022, les échanges commerciaux demeurent sur le même élan. En effet, les exportations ont enregistré une hausse de +25,8% contre +22% durant les neuf mois de l'année 2021. Elles ont atteint le niveau de 42285,1 MD contre 33607,5 MD durant la même période de l'année 2021.

De même, les importations ont enregistré une hausse de +35% contre +21% durant les neuf mois de l'année 2021. En valeur les importations ont atteint 61525,1 MD contre 45581,8 MD durant la même période de l'année 2021.

ارتفاع الصادرات والواردات خلال الأشهر التسعة الأولى من سنة 2022 بنسب متتالية 25,8% و35%

خلال الأشهر التسعة الأولى من سنة 2022 حافظت المبادلات التجارية على نفس النسق حيث شهدت الصادرات تحسنا بنسبة (25,8%) مقابل (+22%) خلال الأشهر التسعة الأولى من سنة 2021. وقد بلغت قيمة الصادرات 42285,1 مليون دينار (م د) مقابل 33607,5 م د خلال نفس الفترة من سنة 2021. كما ارتفعت الواردات بنسبة (35%) مقابل (+21%) خلال الأشهر التسعة الأولى من سنة 2021. وقد بلغت قيمة الواردات 61525,1 م د مقابل 45581,8 م د تم تسجيلها خلال نفس الفترة من سنة 2021.

الجدول 1: القيمة الجملية بالأسعار الجارية خلال الأشهر التسعة الأولى (بالمليون دينار)

Tableau1 : Les Valeurs aux prix courants des 9 mois (Millions de Dinars)

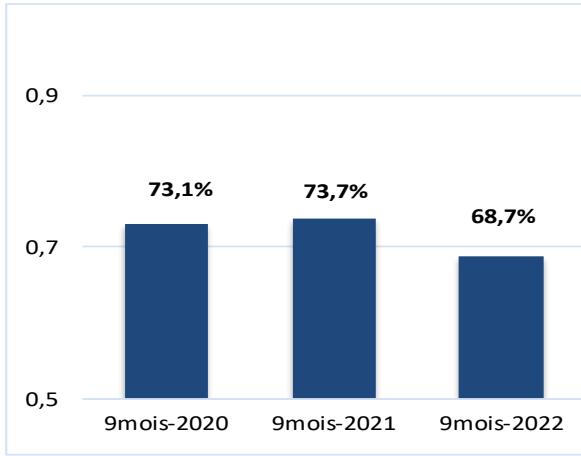
التغيرات/Variation		2022	2021	2020	
2022/21	2021/20				
25,8%	22,0%	42285,1	33607,5	27537,0	الصادرات/Exportation
35,0%	21,0%	61525,1	45581,8	37673,4	الواردات/Importations
		19240,0-	11974,3-	10136,5-	حصيلة المبادلات
					Solde Commercial
		68,7%	73,7%	73,1%	نسبة التغطية
					Taux de couverture

Source:INS

Suite à cette évolution au niveau des exportations +25,8% et des importations +35%, le solde commercial s'établit à -19240 MD contre -11974,3 MD durant les neuf mois de l'année 2021. Le taux de couverture a perdu 5 points par rapport à la même période de l'année 2021 pour s'établir à 68,7%.

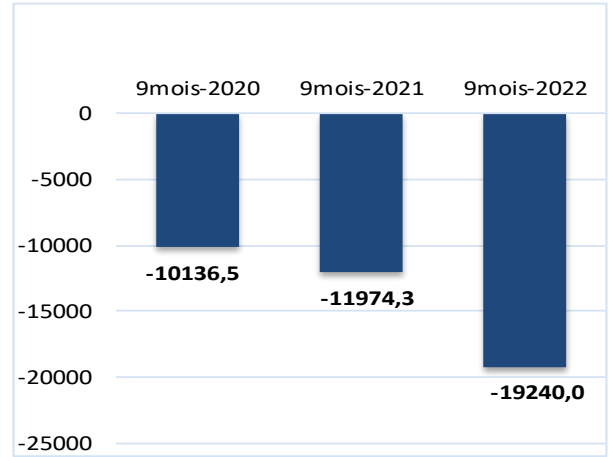
وقد نتج عن هذا التطور في الصادرات (25,8%) والواردات (35%) تسجيل عجز تجاري في حدود (19240- م د) مقابل (11974,3- م د) خلال الأشهر التسعة الأولى من سنة 2021. وقد سجلت نسبة تغطية الواردات بالصادرات تراجعاً بـ 5 نقاط مقارنة بنفس الفترة من سنة 2021 حيث بلغت (68,7%).

رسم بياني 2 : نسبة التغطية
Graphique2: Taux de couverture en %



Source :INS

رسم بياني 1 : حصيلة المبادلات التجارية بالمليون دينار
Graphique 1 : Deficit en Millions de Dinars



Source:INS

EXPORTATIONS

L'augmentation observée au niveau des exportations (+25,8%) durant les neuf mois de l'année 2022 concerne plusieurs secteurs. En effet, les exportations énergétiques ont augmenté de +84%, celles des mines, phosphates et dérivés de +72,1%, celles des industries agro-alimentaires de +32,1%, celles des textiles, habillement et cuirs de +21,9% et celles des industries mécaniques et électriques de +13,5%.

IMPORTATIONS

L'augmentation des importations +35% provient de la hausse enregistrée au niveau des importations de l'énergie (+100,8%), des matières premières et demi-produits (+37%), des biens de consommation (+13,4%) et des biens d'équipement (+14,1%).

الصادرات

يعود التحسن المسجل على مستوى الصادرات (+25,8%) خلال الأشهر التسعة الأولى من سنة 2022 إلى العديد من القطاعات، حيث تم تسجيل ارتفاع في قطاع الطاقة بنسبة (+84%) وقطاع الفسفاط ومشتقاته بنسبة (+72,1%) وقطاع المنتجات الفلاحية والغذائية بنسبة (+32,1%) وقطاع النسيج والملابس والجلد بنسبة (+21,9%) وقطاع الصناعات الميكانيكية والكهربائية بنسبة (+13,5%).

الواردات

شهدت الواردات تحسنا بنسبة (+35%) ناجمة عن الارتفاع المسجل في واردات جل القطاعات منها مواد الطاقة بنسبة (+100,8%) والمواد الأولية ونصف المصنعة بنسبة (+37%) والمواد الاستهلاكية بنسبة (+13,4%) و مواد التجهيز بنسبة (+14,1%).

REPARTITION GEOGRAPHIQUE

Les exportations tunisiennes vers l'union européenne (66,9% du total des exportations) ont augmenté de +18,7%. Cette évolution est expliquée, d'une part, par la hausse de nos exportations vers certains partenaires européens, tels que la France (15,3%), l'Italie (15,9%) et l'Allemagne (22,7%). D'autre part, par la baisse de nos ventes vers d'autres pays notamment la Hongrie (-6,4%) et le Pays Bas (-1,7%).

Vers les pays arabes, les exportations ont augmenté avec l'Algérie (39,4%) et avec la Libye (45,3%).

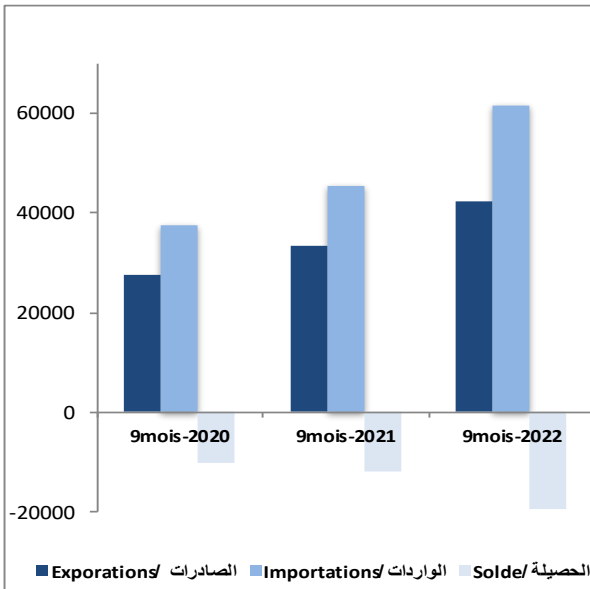
التوزيع الجغرافي

على صعيد التوزيع الجغرافي، سجلت الصادرات التونسية مع الاتحاد الأوروبي (66,9% من جملة الصادرات) تطورا إيجابيا بنسبة (+18,7%) وقد ارتفعت الصادرات مع بعض الشركاء الأوروبيين منها فرنسا بنسبة (15,3%) وإيطاليا (15,9%) وألمانيا بنسبة (22,7%)، ومن ناحية أخرى سجلت صادراتنا تراجعا مع بلدان أوروبية أخرى على غرار المجر بنسبة (-6,4%) وهولندا بنسبة (-1,7%).

على الصعيد العربي، تبرز النتائج ارتفاع الصادرات مع الجزائر بنسبة (39,4%) ومع ليبيا بنسبة (45,3%)

رسم بياني 3: تطور التجارة الخارجية بالمليون دينار

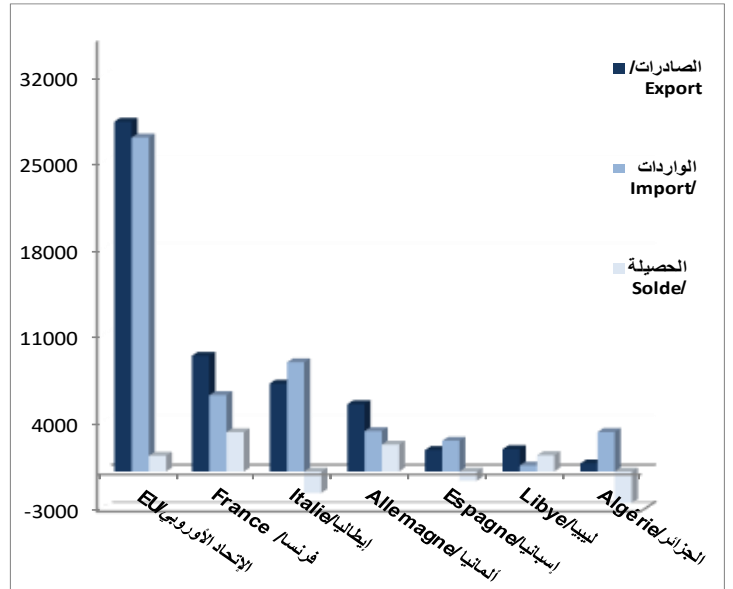
Graphique 3: Evolution du Commerce Extérieur en MD



Source:INS

رسم بياني 4: تطور التجارة الخارجية لأهم البلدان الشريكة بالمليون دينار

Graphique 4 : Evolution du commerce avec les principaux partenaires



Source:INS

Pour ce qui est des importations, les échanges commerciaux des biens avec l'union européenne (43,9% du total des importations) ont enregistré une hausse de 21,4% pour s'établir à 27013,1 MD. Les importations ont augmenté de 16,9% depuis la France, de 41,4% depuis l'Italie et de 5,8% depuis l'Allemagne.

DEFICIT COMMERCIAL

Le solde de la balance commerciale est déficitaire de 19240 MD. Ce déficit est expliqué en grande partie par le déficit enregistré avec certains pays, tels que la Chine (-6643,8 MD), la Turquie (-3019,3 MD), l'Algérie (-2537,3 MD), la Russie (-2037,3 MD), l'Italie (-1728,3 MD) et l'Espagne (-747,4 MD).

En revanche, le solde de la balance commerciale des biens a enregistré un excédent avec d'autres pays principalement avec la France (3175,5 MD), l'Allemagne (2176,5 MD) et la Libye (1322,2 MD).

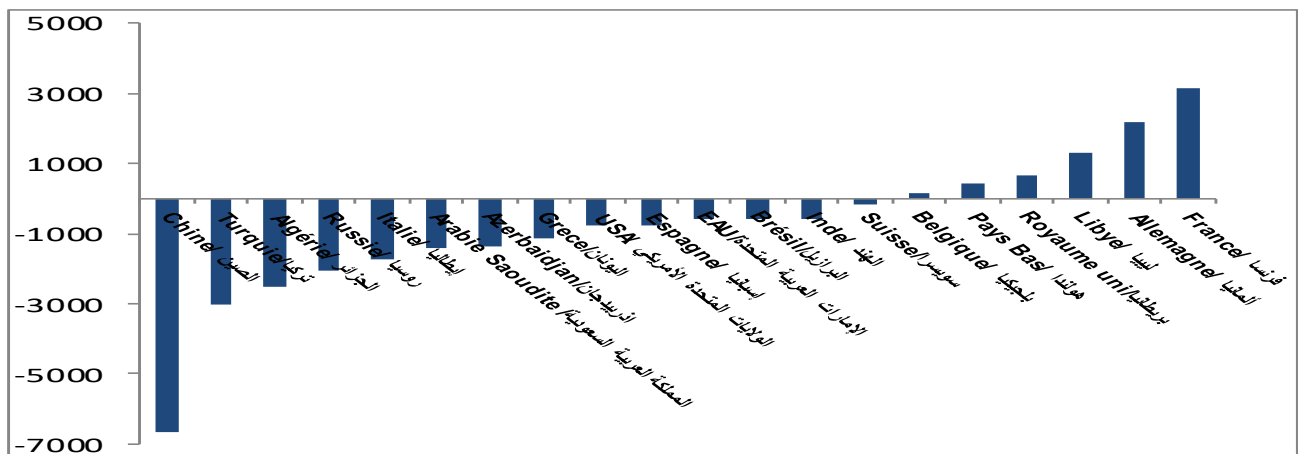
وبخصوص الواردات، فقد بلغت المبادلات التونسية مع الاتحاد الأوروبي (43,9% من إجمالي الواردات) ما قيمته 27013,1 م د مسجلة تحسنا بلغ (21,4%). وقد سجلت الواردات ارتفاعا مع فرنسا بنسبة (16,9%) ومع إيطاليا بنسبة (41,4%) ومع ألمانيا بنسبة (5,8%).

العجز التجاري

تجدر الإشارة إلى أن عجز الميزان التجاري للسلع المسجل على المستوى الجملي للمبادلات بلغ -19240 م د وهو ناتج بالأساس عن العجز المسجل مع بعض البلدان كالصين (6643,8 م د) وتركيا (-3019,3 م د) والجزائر (-2537,3 م د) وروسيا (-2037,3 م د) وإيطاليا (-1728,3 م د) وإسبانيا (-747,4 م د).

وفي المقابل، سجلت المبادلات التجارية للسلع فائضا مع العديد من البلدان الأخرى وأهمها فرنسا بقيمة 3175,5 م د وألمانيا 2176,5 م د وليبيا 1322,2 م د.

رسم بياني 5 : حصيلة المبادلات التجارية مع أهم الشركاء بالمليون دينار
Graphique 5 : Solde Commercial des principaux partenaires en MD

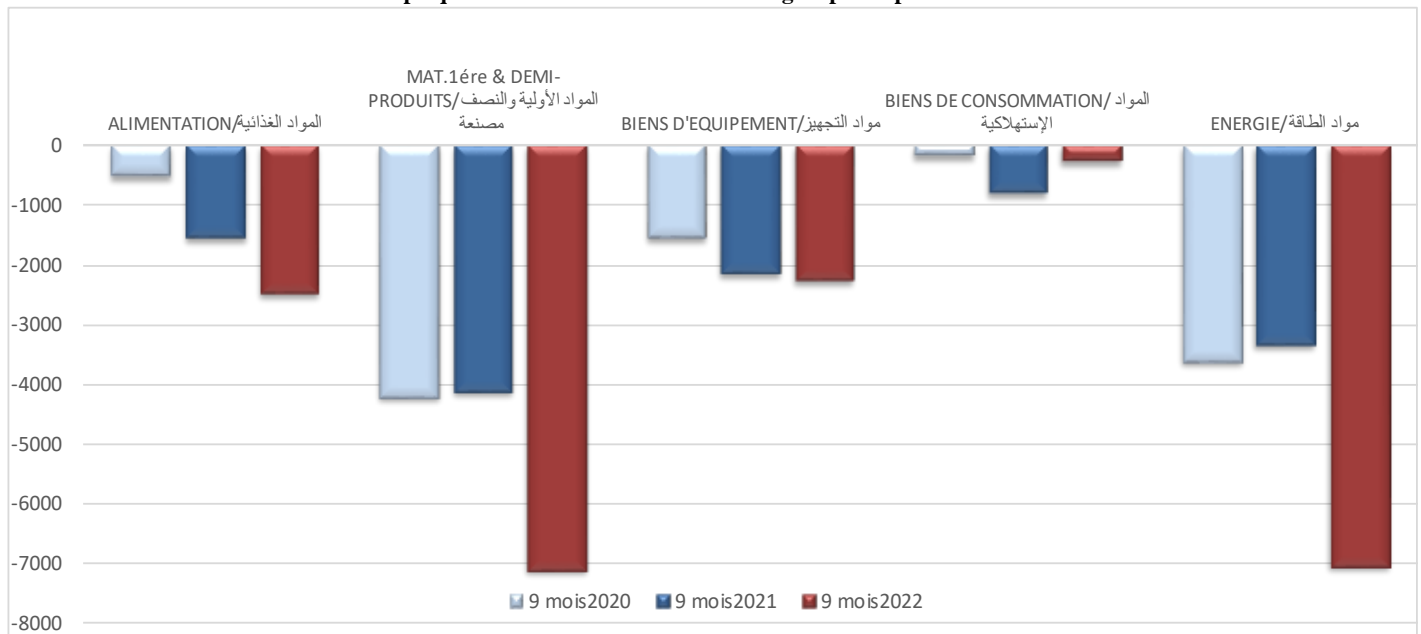


Source: INS

Les résultats montrent que le déficit de la balance commerciale hors énergie se réduit à -12197,3 MD et que le déficit de la balance énergétique s'établit à -7042,7 MD (36,6% du déficit total) contre 3331,6 MD durant les neuf mois de l'année 2021.

كما تبرز النتائج أن مستوى عجز الميزان التجاري دون احتساب قطاع الطاقة ينخفض إلى حدود -12197,3 م د مع العلم أن العجز التجاري لقطاع الطاقة بلغ -7042,7 م د (36,6% من العجز الجملي) مقابل -3331,6 م د تم تسجيله خلال الأشهر التسعة الأولى من سنة 2021.

رسم بياني 6 : حصيلة المبادلات التجارية حسب مجموعات المواد
Graphique6: Deficit commercial selon les groupes de produits en MD



Source:INS